

LIFT WITH EASE

Efficient and ergonomic
material handling





Artikelnr: Horisontell PH

Horisontell PH
































Egenvikt (kg)	4.5, 10, 11, 11.5, 12, 12.5, 13, 14, 20, 22, 25, 28, 3, 3.2, 3.5, 30, 4, 5, 6, 7, 8, 8.4
Maxlast (kg)	100, 150, 20, 250, 30, 40, 50, 65, 75
Slaglängd (mm)	1200, 1500, 1800, 2100, 2400, 2700, 300, 3000, 3300, 3400, 3600, 3900, 4200, 5000, 600, 7800, 900
Bal-Trol modell	Horisontell PH
Konfigurationshöjd (mm)	-338, -339, -345, -354, -363, -378, -379, -411, -425, -433, -453, -516



























Horisontell PH Bal Trol mini är den minsta horisontella Bal Trol modellen och är utvecklad för miljöer där bygghöjden är starkt begränsad. Den horisontella monteringen frigör vertikalt utrymme och gör modellen särskilt lämplig i låga lokaler eller arbetsstationer med begränsad takhöjd. Trots sitt kompakta format erbjuder den långa slaglängder, vilket ger stor räckvidd och flexibilitet i arbetet. Modellen hanterar laster mellan 20 och 250 kilo och finns med slaglängder från 300 upp till 7800 millimeter.























En idealisk lösning när låg bygghöjd är avgörande men lång räckvidd krävs.

Varianter

	Artikelnummer	Egenvikt (kg)	Maxlast (kg)	Slaglängd (mm)	Bal-Trol modell	Konfigurationshöjd (mm)
	90-10578		65	5000	Horisontell-Ph	378
	90-10571		65	4200	Horisontell-Ph	378
	90-10569	8	65	3300	Horisontell-Ph	378
	90-10566		50	3300	Horisontell-Ph	363
	90-10554		75	3900	Horisontell-Ph	453-2
	90-10552		250	3600	Horisontell-Ph	516
	90-10549	30	250	3000	Horisontell-Ph	516
	90-10548		250	2700	Horisontell-Ph	516
	90-10547		250	2400	Horisontell-Ph	516
	90-10546	28	250	2100	Horisontell-Ph	516
	90-10545	22	250	1800	Horisontell-Ph	516
	90-10544	25	250	1500	Horisontell-Ph	516
	90-10543	20	250	1200	Horisontell-Ph	516
	90-10542		250	900	Horisontell-Ph	516
	90-10541		250	600	Horisontell-Ph	516
	90-10342		40	7800	Horisontell-Ph	354
	90-10428		75	2700	Horisontell-Ph	433
	90-10427		75	2400	Horisontell-Ph	433
	90-10426		75	2100	Horisontell-Ph	433
	90-10425	11	75	1800	Horisontell-Ph	433
	90-10424	13	75	1500	Horisontell-Ph	433
	90-10423	10	75	1200	Horisontell-Ph	433
	90-10422		75	900	Horisontell-Ph	433
	90-10421		75	600	Horisontell-Ph	433

	Artikelnummer	Egenvikt (kg)	Maxlast (kg)	Slaglängd (mm)	Bal-Trol modell	Konfigurationshöjd (mm)
	90-10420		75	3000	Horisontell-Ph	433
	90-10419		100	2700	Horisontell-Ph	425
	90-10418	12-5	100	2400	Horisontell-Ph	425
	90-10417	13	100	2100	Horisontell-Ph	425
	90-10416	12	100	1800	Horisontell-Ph	425
	90-10415	11	100	1500	Horisontell-Ph	425
	90-10414	12	100	1200	Horisontell-Ph	425
	90-10413		100	900	Horisontell-Ph	425
	90-10412		100	600	Horisontell-Ph	425
	90-10411		100	3000	Horisontell-Ph	425
	90-10401	13	150	3900	Horisontell-Ph	411
	90-10399		40	2700	Horisontell-Ph	379
	90-10398		40	2400	Horisontell-Ph	379
	90-10397		40	2100	Horisontell-Ph	379
	90-10396		40	1800	Horisontell-Ph	379
	90-10395		40	1500	Horisontell-Ph	379
	90-10394		40	1200	Horisontell-Ph	379
	90-10393		40	900	Horisontell-Ph	379
	90-10392		40	600	Horisontell-Ph	379
	90-10391		40	7800	Horisontell-Ph	379
	90-10390		40	3400	Horisontell-Ph	379
	90-10389		40	3000	Horisontell-Ph	379
	90-10388		50	2700	Horisontell-Ph	379
	90-10387		50	2400	Horisontell-Ph	363
	90-10386	6	50	2100	Horisontell-Ph	363
	90-10385	6	50	1800	Horisontell-Ph	363

	Artikelnummer	Egenvikt (kg)	Maxlast (kg)	Slaglängd (mm)	Bal-Trol modell	Konfigurationshöjd (mm)
	90-10383		50	1200	Horisontell-Ph	363
	90-10382		50	900	Horisontell-Ph	363
	90-10381		50	600	Horisontell-Ph	363
	90-10380		50	3000	Horisontell-Ph	363
	90-10369		20	2700	Horisontell-Ph	345
	90-10368		20	2400	Horisontell-Ph	345
	90-10367		20	2100	Horisontell-Ph	345
	90-10366		20	1800	Horisontell-Ph	345
	90-10365	4	20	1500	Horisontell-Ph	345
	90-10364		20	1200	Horisontell-Ph	345
	90-10362		20	600	Horisontell-Ph	345
	90-10361		20	3000	Horisontell-Ph	345
	90-10360		30	2700	Horisontell-Ph	339
	90-10359		30	2400	Horisontell-Ph	339
	90-10358		30	2100	Horisontell-Ph	339
	90-10357		30	1800	Horisontell-Ph	339
	90-10356	4	30	1500	Horisontell-Ph	339
	90-10355		30	1200	Horisontell-Ph	339
	90-10354		30	900	Horisontell-Ph	339
	90-10353		30	600	Horisontell-Ph	339
	90-10352		30	3600	Horisontell-Ph	339
	90-10384	5	50	1500	Horisontell-Ph	363
	90-10363		20	900	Horisontell-Ph	338
	90-10403		150	600	Horisontell-Ph	411
	90-10343		40	600	Horisontell-Ph	354
	90-10341		40	3000	Horisontell-Ph	354

	Artikelnummer	Egenvikt (kg)	Maxlast (kg)	Slaglängd (mm)	Bal-Trol modell	Konfigurationshöjd (mm)
	90-10410		150	2700	Horisontell-Ph	411
	90-10409	14	150	2400	Horisontell-Ph	411
	90-10408	14	150	2100	Horisontell-Ph	411
	90-10407	12	150	1800	Horisontell-Ph	411
	90-10406	12	150	1500	Horisontell-Ph	411
	90-10405	10	150	1200	Horisontell-Ph	411
	90-10404	11-5	150	900	Horisontell-Ph	411
	90-10400	11	150	3000	Horisontell-Ph	411
	90-10379	8-4	65	2700	Horisontell-Ph	378
	90-10378	7	65	2400	Horisontell-Ph	378
	90-10377	7	65	2100	Horisontell-Ph	378
	90-10376	6	65	1800	Horisontell-Ph	378
	90-10375	6	65	1500	Horisontell-Ph	378
	90-10374	7	65	1200	Horisontell-Ph	378
	90-10373		65	900	Horisontell-Ph	378
	90-10372		65	600	Horisontell-Ph	378
	90-10371		65	300	Horisontell-Ph	378
	90-10370	6	65	3000	Horisontell-Ph	378
	90-10351		30	3000	Horisontell-Ph	339
	90-10350		40	2700	Horisontell-Ph	354
	90-10349	4-5	40	2400	Horisontell-Ph	354
	90-10348	4	40	2100	Horisontell-Ph	354
	90-10347	3-2	40	1800	Horisontell-Ph	354
	90-10346	3-5	40	1500	Horisontell-Ph	354
	90-10345	3	40	1200	Horisontell-Ph	354
	90-10344		40	900	Horisontell-Ph	354



CONTACT US

USA

Lifts All Inc.
728 William Blount Dr,
Maryville, TN 37801
USA
E-mail: info@liftsall.us
Telephone: +1 865-324-2014
Web: liftsall.com

HEAD OFFICE WORLDWIDE

Lifts All AB
Passadvägen 10
176 67 Järfälla
Sverige
E-mail: lifting@liftsall.se
Telephone: 08-754 90 15
Web: liftsall.com